

РАЗДЕЛ 2 Section	МАССА	ФОРМА ГАЙКИ	РАЗМЕР ШЛАНГА			РЕЗЬБА ТИП + РАЗМЕР	НОМЕР ЗАКАЗА
	Weight Approx. ≈ kg	Tail End Form	ID mm	ID in.	OD mm	Thread Type + Size G *)	Part Number Type



НАША ФИРМА ОСТАВЛЯЕТ ЗА СОБОЙ ПРАВО ТЕХНИЧЕСКИХ ИЗМЕНЕНИЙ. Копирование запрещено · Specifications subject to change without notice · Copyright ELAFLEX

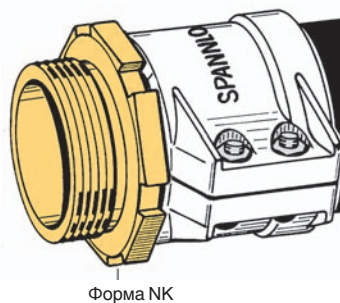
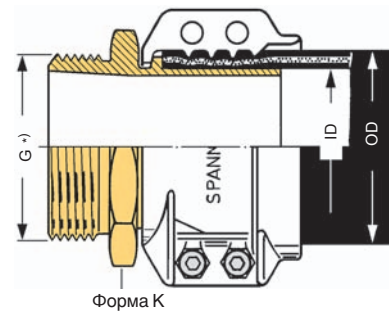
0,4	К	13	1/2"	22 - 25	R 1/2" (BSP)	VC 13 - 1/2"
0,4	К				1/2" NPT (API)	VC 13 - 1/2" NPT
0,3	К	19	3/4"	30 - 33	R 3/4" (BSP)	VC 19 - 3/4"
0,3	К				3/4" NPT (API)	VC 19 - 3/4" NPT
0,3	К				R 1" (BSP)	VC 19 - 1"
0,3	К	25	1"	36 - 39	R 1" (BSP)	VC 25 - 1"
0,3	К				1" NPT (API)	VC 25 - 1" NPT
0,4	К				R 1 1/4" (BSP)	VC 25 - 1 1/4"
0,4	К	32	1 1/4"	43 - 46	R 1 1/4" (BSP)	VC 32 - 1 1/4"
0,5	К				1 1/4" NPT (API)	VC 32 - 1 1/4" NPT
0,5	К				R 1 1/2" (BSP)	VC 32 - 1 1/2"
0,5	К	38	1 1/2"	50 - 53	R 1 1/2" (BSP)	VC 38 - 1 1/2"
0,5	К				1 1/2" NPT (API)	VC 38 - 1 1/2" NPT
0,5	НК				R 2" (BSP)	VC 38 - 2"
0,6	К	40	-	53 - 56	R 2" (BSP)	VC 40 - 2"
0,9	К	45	1 3/4"	58 - 61	R 2" (BSP)	VC 45 - 2"
0,8	НК	50	2"	63 - 67	R 2" (BSP)	VC 50 - 2"
0,8	НК				2" NPT (API)	VC 50 - 2" NPT
0,9	НК				R 2 1/2" (BSP)	VC 50 - 2 1/2"
1,3	НК	63	2 1/2"	78 - 82	R 2 1/2" (BSP)	VC 63 - 2 1/2"
1,4	НК				2 1/2" NPT (API)	VC 63 - 2 1/2" NPT
1,4	НК				R 3" (BSP)	VC 63 - 3"
1,4	НК	65	-	78 - 82	R 3" (BSP)	(VC 65 - 3")
1,4	НК	75	3"	89 - 94	R 3" (BSP)	VC 75 - 3"
1,7	НК				3" NPT (API)	VC 75 - 3" NPT
1,8	НК				R 4" (BSP)	VC 75 - 4"
1,4	НК	80	-	94 - 97	R 3" (BSP)	VC 80 - 3"
3,3	НК	100	4"	114 - 119	R 4" (BSP)	VC 100 - 4"
3,4	НК				4" NPT (API)	VC 100 - 4" NPT
0,4	К	13	1/2"	22 - 25	R 1/2" (BSP)	VC 13 - 1/2" SS
0,3	К				R 3/4" (BSP)	VC 19 - 3/4" SS
0,3	К				19	3/4"
0,3	К	R 1" (BSP)	VC 19 - 1" SS			
0,3	К	25	1"	36 - 39		
0,3	К				1" NPT (API)	VC 25 - 1" NPT SS
0,4	К				R 1 1/4" (BSP)	VC 25 - 1 1/4" SS
0,4	К	32	1 1/4"	43 - 46	R 1 1/4" (BSP)	VC 32 - 1 1/4" SS
0,5	К				1 1/4" NPT (API)	VC 32 - 1 1/4" NPT SS
0,5	К				R 1 1/2" (BSP)	VC 38 - 1 1/2" SS
0,5	К	38	1 1/2"	50 - 53	1 1/2" NPT (API)	VC 38 - 1 1/2" NPT SS
0,5	Н				R 2" (BSP)	VC 38 - 2" SS
0,8	НК				50	2"
0,9	Н	2" NPT (API)	VC 50 - 2" NPT SS			
1,1	Н	R 2 1/2" (BSP)	VC 63 - 2 1/2" SS			
1,2	Н	63	2 1/2"	78 - 82	2 1/2" NPT (API)	VC 63 - 2 1/2" NPT SS
1,3	Н				R 3" (BSP)	VC 63 - 3" SS
1,4	НК				75	3"
1,9	Н	3" NPT (API)	VC 75 - 3" NPT SS			
3,3	НК	100	4"	114 - 119		
3,3	Н				4" NPT (API)	VC 100 - 4" NPT SS

Фитинг для шланга с внешней резьбой типа "VC" с креплениями SPANNLOC многоразового использования из пресс. алюминия. Винты и гайки из оцинк. и хромир. стали. Рабочее давление до 25 бар. Хим. стойкость см. на стр. 250.

Male hose fittings with re-usable Spannloc bolted clamps of hot stamped aluminium. Bolts and nuts of steel zinc plated + chromated. Working pressure up to 25 bar. - Chemical resistance chart see page 250.

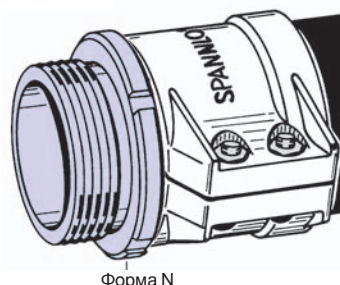
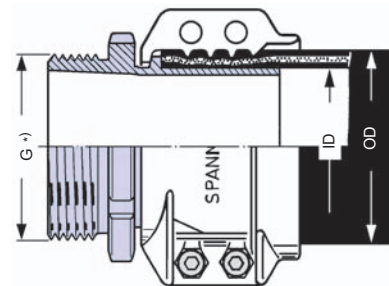
Штуцер с внешней резьбой из пресс. латуни.

Hose tail with male thread of hot stamped brass



Штуцер с внешней резьбой из нерж. стали 1.4571 (1.4408)

Hose tail with male thread of stainless steel 1.4571 (1.4408)



*) Размеры резьбы см. на стр. 236 · Thread measurements see page 236

Фитинги для шлангов типа "VC" с креплениями SPANNLOC

MALE HOSE FITTINGS WITH SPANNLOC CLAMPS

Монтаж креплений SPANNLOC · Assembly of SPANNLOC-Bolted Clamps

